

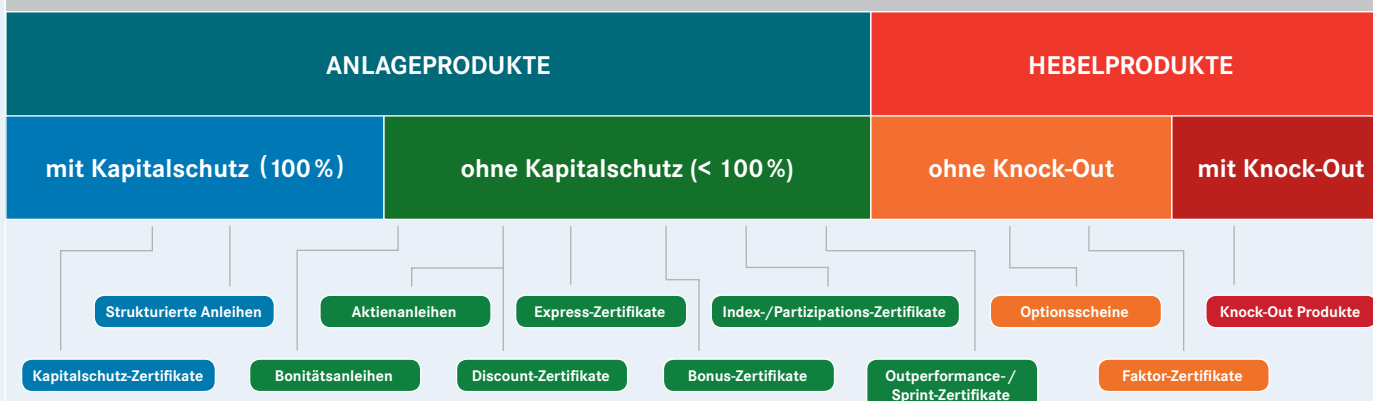
Marktanteile

von strukturierten Wertpapieren

Spitzenduo unverändert

HypoVereinsbank rückt auf den dritten Platz vor

STRUKTURIERTE WERTPAPIERE



Die Produktklassifizierung des DDV

INHALT

Derivative Wertpapiere	4
Anlageprodukte	4
Hebelprodukte	4
Kapitalschutz-Zertifikate	5
Strukturierte Anleihen	5
Bonitätsanleihen	5
Aktienanleihen	5
Discount-Zertifikate	5
Express-Zertifikate	6
Bonus-Zertifikate	6
Index- und Partizipations-Zertifikate	6
Outperformance- / Sprint-Zertifikate	6
Weitere Anlageprodukte ohne Kapitalschutz	6
Optionsscheine	7
Faktor-Zertifikate	7
Knock-Out Produkte	7

Juni | 2015

- Die HypoVereinsbank rückte beim Gesamtvolumen mit einem Marktanteil von 10,8 Prozent zum Ende des zweiten Quartals auf den dritten Platz vor.
- Bei den Discount-Zertifikaten gab es einen Führungswechsel. Die DZ BANK erreichte einen Marktanteil von 19,7 Prozent und damit den ersten Platz. Die Deutsche Bank und die Commerzbank folgten auf den Plätzen zwei und drei.
- BNP Paribas packte im abgelaufenen zweiten Quartal in der Kategorie der Bonus-Zertifikate den Sprung an die Spitze. Ihr Marktanteil betrug 19,1 Prozent.
- In der Kategorie der Hebelprodukte kamen die Commerzbank und die Deutsche Bank zusammen auf einen Marktanteil von 53,6 Prozent. Das entsprach einem Anstieg gegenüber dem Vorquartal um 1,5 Prozent.

Spitzenduo unverändert

HypoVereinsbank rückt auf den dritten Platz vor

Bei den Marktanteilen der Emittenten von strukturierten Wertpapieren wie Anlagezertifikaten und Optionsscheinen in Deutschland kam es Ende Juni 2015 im Quartalsvergleich zu einigen größeren Positionsverschiebungen. Trotz leichter Einbußen von 0,60 % zu Ende März verteidigte die Deutsche Bank mit 18,0 Prozent den ersten Platz. Die DZ BANK baute ihren Marktanteil um 1,3 Prozent auf 16,8 Prozent aus und kam auf den zweiten Rang. Eine Positionsverschiebung gab es auf dem dritten Platz, den Ende Juni die HypoVereinsbank einnahm. Sie erreichte einen Anteil von 10,8 Prozent. Die LBBW schaffte es mit 10,6 Prozent auf die vierte Position. Auf den gleichen Anteil kam dahinter die Helaba, die im ersten Quartal noch den dritten Rang für sich beanspruchen konnte. Zum Ende des zweiten Quartals vereinten die führenden fünf Emittenten einen Marktanteil von insgesamt 66,8 Prozent des gesamten Marktvolumens auf sich. An der Erhebung der Marktvolumenstatistik, die etwa 90 Prozent des ausstehenden Zertifikatevolumens abdeckt, nahmen 16 Emittenten teil.

Die Anlagezertifikate hatten Ende Juni einen Anteil von 97,1 Prozent am gesamten Marktvolumen. Auf Hebelprodukte entfiel ein Anteil von 2,9 Prozent. Daher entsprach die Platzierung der Emittenten bei den Anlagezertifikaten auch weitgehend der Reihenfolge der Gesamtrangliste.

Die Deutsche Bank lag in der Kategorie der **Anlageprodukte** mit einem Anteil von 17,9 Prozent an der Spitze. Den zwei-

ten Rang sicherte sich wieder die DZ BANK. Sie legte um 1,3 Prozent zu und erreichte Ende Juni einen Marktanteil von 17,2 Prozent. Die HypoVereinsbank rückte Ende des zweiten Quartals mit einem Anteil von 11,1 Prozent auf den dritten Platz vor. Dahinter reihte sich die LBBW mit einem Anteil von 10,9 Prozent auf dem vierten Rang ein, gefolgt von der Helaba mit ebenfalls 10,9 Prozent.

In der Kategorie der **Hebelprodukte** verteidigte die Commerzbank mit einem Marktanteil von 30,1 Prozent die führende Position. Auf der zweiten Position, wie bereits im Vorquartal, folgte die Deutsche Bank mit einem Anteil von 23,5 Prozent. BNP Paribas und HSBC Trinkaus tauschten die Plätze. BNP Paribas als Drittplatzierte baute ihren Anteil um 0,5 Prozent auf 7,4 Prozent aus. Auf dem vierten Rang lag HSBC Trinkaus mit 7,1 Prozent. Im Vergleich zum Vorquartal büßte sie 0,2 Prozent ein. Die Citigroup bestätigte mit einem Anteil von 6,7 Prozent den fünften Platz.

Die DZ BANK belegte Ende Juni in der Kategorie der **Kapital-schutz-Zertifikate** mit einem Marktanteil von 57,4 Prozent den ersten Platz. Die HypoVereinsbank folgte mit 11,0 Prozent auf dem zweiten Platz. Die Helaba kam auf den dritten Rang und das mit einem Marktanteil von 7,9 Prozent. Ein Marktanteil von 7,6 Prozent bedeutete für die LBBW den vierten Platz. Die Commerzbank baute ihren Anteil im Vergleich zum Vorquartal um 0,8 Prozent auf 4,1 Prozent aus und kletterte auf den fünften Rang. ▶▶



Deutscher Derivate Verband (DDV)

Der Deutsche Derivate Verband (DDV) ist die Branchenvertretung der 16 führenden Emittenten derivativer Wertpapiere in Deutschland, die mehr als 90 Prozent des deutschen Zertifikatemarkts repräsentieren: Barclays, BayernLB, BNP Paribas, Citigroup, Commerzbank, DekaBank, Deutsche Bank, DZ BANK, Goldman Sachs, Helaba, HSBC Trinkaus, HypoVereinsbank, LBBW, Société Générale, UBS und Vontobel. Neun Fördermitglieder, zu denen die Börsen in Stuttgart und Frankfurt, Finanzportale und Dienstleister zählen, unterstützen die Arbeit des Verbands.

Geschäftsstelle Berlin, Pariser Platz 3, 10117 Berlin
Geschäftsstelle Frankfurt a.M., Feldbergstr. 38, 60323 Frankfurt a.M.

Bei Rückfragen:

Alexander Heftrich, Pressesprecher
Tel.: +49 (69) 244 33 03 – 70
heftrich@derivateverband.de

www.derivateverband.de

In der Kategorie der **Strukturierten Anleihen** behauptete die Deutsche Bank ihre Spitzenposition mit einem Marktanteil von 27,5 Prozent. Dahinter kam die Helaba mit 23,2 Prozent. Die HypoVereinsbank sicherte sich mit 16,2 Prozent den dritten Platz. Die BayernLB verteidigte den vierten Platz mit einem Marktanteil von 9,2 Prozent. Die Commerzbank belegte mit 5,9 Prozent Rang fünf.

In der Kategorie der **Bonitätsanleihen** gab es im Quartalsvergleich nur prozentuale Verschiebungen. Die LBBW führte mit einem Marktanteil von 49,3 Prozent die Emittentenrangliste an. Die DekaBank folgt mit einem Anteil von 22,9 Prozent auf dem zweiten Platz. Auf die HypoVereinsbank entfielen 10,8 Prozent, was Rang drei bedeutete. Die DZ BANK verteidigte ihren vierten Platz von Ende März mit einem Anteil von 8,2 Prozent vor BNP Paribas, die auf 3,3 Prozent kam.

Bei den **Aktienanleihen** kam es Ende Juni zu geringfügigen Veränderungen. Die LBBW führte wie Ende März die Rangliste mit einem Anteil von 16,6 Prozent an. Die HypoVereinsbank und die DZ BANK tauschten Ende des ersten Halbjahrs die Plätze. Die DZ BANK rückte mit einem Anteil von 15,9 Prozent auf den zweiten Platz vor. Die HypoVereinsbank kam auf den dritten Rang. Ihr Anteil sank um 1,3 Prozent auf 14,6 Prozent. Die DekaBank folgte mit einem Marktanteil von 11,8 Prozent. Die Deutsche Bank kam mit 6,4 Prozent auf den fünften Platz.

In der Rangliste der Kategorie der **Discount-Zertifikate** gab es einen Wechsel an der Führung. Die DZ BANK gewann 3,5 Prozent hinzu und sicherte sich mit 19,7 Prozent den ersten Platz. Die Deutsche Bank sicherte sich den zweiten Rang mit 19,1 Prozent. Die Commerzbank kam Ende Juni auf einen Marktanteil von 18,5 Prozent und demzufolge Rang drei. HSBC Trinkaus reihte sich auf dem vierten Rang

mit 16,3 Prozent ein. Die UBS belegte mit 7,1 Prozent den fünften Platz.

Marktführer in der Kategorie **Express-Zertifikate** blieb im zweiten Quartal die Deutsche Bank. Sie kam auf 25,1 Prozent. Die LBBW folgte mit 16,7 Prozent auf dem zweiten Platz. Die DekaBank und die DZ BANK tauschten im Vergleich zu Ende März die Position. Auf den dritten Rang rückte die DZ BANK mit einem Anteil von 15,4 Prozent vor. 12,2 Prozent bedeuteten für die DekaBank den vierten Platz vor der WZ Bank, die Ende des zweiten Quartals auf 8,0 Prozent kam.

Auch in der Kategorie der **Bonus-Zertifikate** kam es zu einem Führungswechsel. Die BNP Paribas übernahm mit einem Marktanteil von 19,1 Prozent die Spitze vor der Commerzbank, die Ende des ersten Halbjahrs auf den Anteil von rund 18,0 Prozent kam. Die Deutsche Bank belegte mit rund 15,0 Prozent den dritten Rang. Die DZ BANK sicherte sich mit 13,9 Prozent die vierte Position vor HSBC Trinkaus, die einen Marktanteil von 6,5 Prozent auswies.

Die Deutsche Bank verteidigte ihre Position in der Emittentenrangliste in der Kategorie der **Index- und Partizipations-Zertifikate** mit einem Marktanteil von 29,0 Prozent. Auf den zweiten Platz kam Ende Juni die UBS mit 21,3 Prozent. Der dritte Rang ging an die Commerzbank, die einen Anteil von 17,2 Prozent am Gesamtvolumen bei den Index- und Partizipations-Zertifikaten aufwies. Die DZ BANK belegte mit 7,5 Prozent den vierten Platz vor der BNP Paribas, die Ende Juni 7,0 Prozent auf sich vereinigen konnte.

Zu einigen Verschiebungen kam es im zweiten Quartal in der Kategorie der **Outperformance- und Sprint-Zertifikate**. Die Commerzbank und Vontobel tauschten die Plätze. Ende

Juni belegte Vontobel mit einem Anteil von 27,2 Prozent den ersten Platz. Die Commerzbank erreichte 17,8 Prozent und damit den zweiten Platz dicht gefolgt von der DZ BANK, die auf 17,2 Prozent kam. Der vierte Platz ging an Goldman Sachs, die Ende Juni einen Marktanteil von 16,1 Prozent auf sich vereinigen konnte. Dahinter folgte die Deutsche Bank mit einem Anteil von 9,0 Prozent.

In der Kategorie der **Optionsscheine** blieb die Deutsche Bank mit einem Marktanteil von 24,0 Prozent führend. Auf dem zweiten Platz folgte die Commerzbank mit 18,8 Prozent. Die HSBC Trinkaus kam auf einen Anteil von 11,1 Prozent und sicherte sich damit den dritten Rang. 8,1 Prozent bedeuteten für die Citigroup den vierten Rang. Dahinter wurde Ende Juni für die DZ BANK ein Marktanteil von 8,0 Prozent festgestellt.

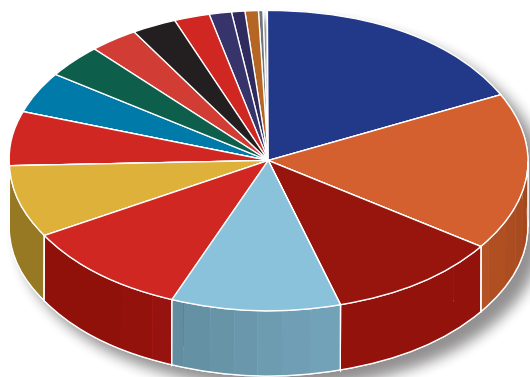
Marktführer in der Kategorie der **Faktor-Zertifikate** war auch zum Ende des ersten Halbjahrs die Commerzbank. Sie kam im Berichtszeitraum auf einen Anteil von 55,1 Prozent. Die Deutsche Bank erreichte 30,3 Prozent und belegte den zweiten Platz. Als Dritter kam Vontobel auf einen Anteil von 9,7 Prozent. Der vierte Platz ging an die DZ BANK mit einem Anteil von 2,4 Prozent vor der HSBC Trinkaus, die 1,6 Prozent auf sich vereinigen konnte.

In der Kategorie der **Knock-Out Produkte** tauschten Ende Juni die Deutsche Bank und die Commerzbank die Plätze an der Spitze. Die Commerzbank baute ihren Marktanteil um 4,5 Prozent auf 28,0 Prozent aus. Die Deutsche Bank verlor im zweiten Quartal 5,0 Prozent und kam nun auf 19,9 Prozent. Den dritten Platz aus dem Vorquartal verteidigte die BNP Paribas mit einem Anteil von 12,2 Prozent. Die Citigroup belegte mit 8,5 Prozent den vierten Platz und schob sich vor HSBC Trinkaus, die auf 6,4 Prozent kam. ■

Derivative Wertpapiere

Marktanteile nach Marktvolumen

Emittent	06/2015	03/2015	Differenz
Deutsche Bank	18,01%	18,61%	-0,60%
DZ BANK	16,83%	15,51%	1,32%
HypoVereinsbank	10,84%	10,88%	-0,05%
LBBW	10,55%	10,32%	0,23%
Helaba	10,55%	11,88%	-1,33%
Commerzbank	7,85%	8,38%	-0,53%
DekaBank	5,90%	5,47%	0,43%
BayernLB	4,42%	4,20%	0,22%
BNP Paribas	3,48%	3,32%	0,16%
UBS	3,13%	3,07%	0,06%
Société Générale	2,66%	2,63%	0,03%
HSBC Trinkaus	2,24%	1,97%	0,28%
Vontobel	1,46%	1,60%	-0,14%
WGZ BANK	0,88%	0,94%	-0,06%
Goldman Sachs	0,71%	0,78%	-0,07%
Citi	0,47%	0,42%	0,05%

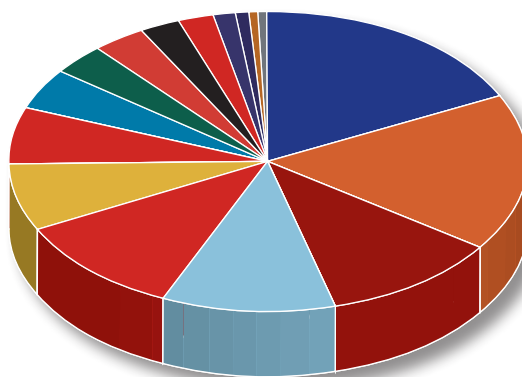


Deutsche Bank 18,01%	BNP Paribas 3,48%
DZ BANK 16,83%	UBS 3,13%
HypoVereinsbank 10,84%	Société Générale 2,66%
LBBW 10,55%	HSBC Trinkaus 2,24%
Helaba 10,55%	Vontobel 1,46%
Commerzbank 7,85%	WGZ BANK 0,88%
DekaBank 5,90%	Goldman Sachs 0,71%
BayernLB 4,42%	Citi 0,47%

Anlageprodukte

Marktanteile nach Marktvolumen

Emittent	06/2015	03/2015	Differenz
Deutsche Bank	17,85%	18,41%	-0,56%
DZ BANK	17,16%	15,82%	1,33%
HypoVereinsbank	11,06%	11,14%	-0,08%
LBBW	10,87%	10,67%	0,20%
Helaba	10,87%	12,29%	-1,42%
Commerzbank	7,19%	7,73%	-0,54%
DekaBank	6,08%	5,66%	0,41%
BayernLB	4,55%	4,34%	0,21%
BNP Paribas	3,37%	3,20%	0,17%
UBS	3,10%	2,98%	0,12%
Société Générale	2,62%	2,59%	0,03%
HSBC Trinkaus	2,10%	1,78%	0,31%
Vontobel	1,35%	1,45%	-0,10%
WGZ BANK	0,91%	0,98%	-0,07%
Goldman Sachs	0,67%	0,74%	-0,07%
Citi	0,28%	0,21%	0,07%

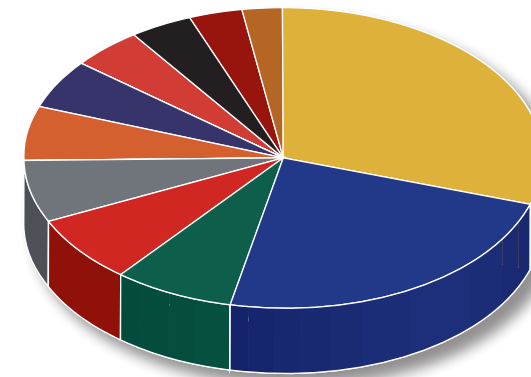


Deutsche Bank 17,85%	BNP Paribas 3,37%
DZ BANK 17,16%	UBS 3,10%
HypoVereinsbank 11,06%	Société Générale 2,62%
LBBW 10,87%	HSBC Trinkaus 2,10%
Helaba 10,87%	Vontobel 1,35%
Commerzbank 7,19%	WGZ BANK 0,91%
DekaBank 6,08%	Goldman Sachs 0,67%
BayernLB 4,55%	Citi 0,28%

Hebelprodukte

Marktanteile nach Marktvolumen

Emittent	06/2015	03/2015	Differenz
Commerzbank	30,10%	27,51%	2,59%
Deutsche Bank	23,51%	24,55%	-1,05%
BNP Paribas	7,37%	6,90%	0,47%
HSBC Trinkaus	7,13%	7,29%	-0,16%
Citi	6,65%	6,39%	0,26%
DZ BANK	5,91%	6,38%	-0,47%
Vontobel	5,29%	5,94%	-0,64%
UBS	4,38%	5,75%	-1,37%
Société Générale	3,90%	3,80%	0,10%
HypoVereinsbank	3,45%	3,42%	0,03%
Goldman Sachs	2,31%	2,06%	0,25%



Commerzbank 30,10%	Vontobel 5,29%
Deutsche Bank 23,51%	UBS 4,38%
BNP Paribas 7,37%	Société Générale 3,90%
HSBC Trinkaus 7,13%	HypoVereinsbank 3,45%
Citi 6,65%	Goldman Sachs 2,31%
DZ BANK 5,91%	

Kapitalschutz-Zertifikate

Marktanteile nach Marktvolumen

Emittent	06/2015	03/2015	Differenz
DZ BANK	57,38%	57,12%	0,26%
HypoVereinsbank	10,99%	10,79%	0,20%
Helaba	7,93%	8,17%	-0,25%
LBBW	7,60%	7,76%	-0,16%
Commerzbank	4,06%	3,28%	0,78%
Société Générale	3,52%	3,73%	-0,21%
Deutsche Bank	3,03%	3,10%	-0,07%
BayernLB	1,87%	1,88%	-0,01%
BNP Paribas	1,63%	1,86%	-0,23%
DekaBank	1,18%	1,22%	-0,04%
Goldman Sachs	0,35%	0,43%	-0,08%
UBS	0,25%	0,24%	0,00%
WGZ BANK	0,22%	0,41%	-0,18%
Vontobel	0,01%	0,01%	0,00%

Aktienanleihen

Marktanteile nach Marktvolumen

Emittent	06/2015	03/2015	Differenz
LBBW	16,64%	17,17%	-0,54%
DZ BANK	15,89%	15,84%	0,06%
HypoVereinsbank	14,61%	15,93%	-1,32%
DekaBank	11,82%	10,66%	1,17%
Deutsche Bank	6,35%	6,21%	0,15%
Vontobel	6,01%	6,15%	-0,15%
Helaba	5,72%	5,72%	0,00%
Commerzbank	5,69%	5,62%	0,07%
BayernLB	5,31%	4,95%	0,36%
UBS	4,79%	5,15%	-0,35%
HSBC Trinkaus	2,74%	2,18%	0,55%
BNP Paribas	2,10%	2,01%	0,10%
Goldman Sachs	0,90%	0,91%	-0,01%
WGZ BANK	0,75%	0,88%	-0,13%
Société Générale	0,68%	0,63%	0,04%

Strukturierte Anleihen

Marktanteile nach Marktvolumen

Emittent	06/2015	03/2015	Differenz
Deutsche Bank	27,52%	27,21%	0,31%
Helaba	23,20%	25,04%	-1,84%
HypoVereinsbank	16,16%	15,12%	1,04%
BayernLB	9,19%	8,17%	1,02%
Commerzbank	5,88%	7,35%	-1,48%
DZ BANK	4,80%	4,82%	-0,03%
LBBW	4,52%	4,14%	0,38%
DekaBank	4,02%	3,38%	0,64%
BNP Paribas	2,35%	2,27%	0,08%
Société Générale	2,10%	1,91%	0,19%
Goldman Sachs	0,09%	0,08%	0,01%
Vontobel	0,08%	0,34%	-0,26%
WGZ BANK	0,06%	0,13%	-0,07%
UBS	0,04%	0,04%	0,00%

Discount-Zertifikate

Marktanteile nach Marktvolumen

Emittent	06/2015	03/2015	Differenz
DZ BANK	19,69%	16,20%	3,49%
Deutsche Bank	19,09%	18,89%	0,21%
Commerzbank	18,49%	19,72%	-1,23%
HSBC Trinkaus	16,29%	15,52%	0,77%
UBS	7,08%	5,20%	1,88%
BNP Paribas	6,77%	9,44%	-2,67%
Vontobel	4,28%	4,98%	-0,69%
LBBW	2,08%	2,52%	-0,44%
Société Générale	1,73%	1,28%	0,44%
Citi	1,59%	1,70%	-0,11%
HypoVereinsbank	1,41%	1,18%	0,23%
WGZ BANK	1,01%	1,13%	-0,11%
Goldman Sachs	0,47%	2,22%	-1,76%
DekaBank	0,02%	0,04%	-0,02%

Bonitätsanleihen

Marktanteile nach Marktvolumen

Emittent	06/2015	03/2015	Differenz
LBBW	49,32%	49,41%	-0,09%
DekaBank	22,89%	21,81%	1,08%
HypoVereinsbank	10,84%	11,30%	-0,45%
DZ BANK	8,20%	8,59%	-0,39%
BNP Paribas	3,30%	3,20%	0,10%
Société Générale	2,87%	2,90%	-0,03%
Commerzbank	2,08%	2,29%	-0,21%
Vontobel	0,50%	0,51%	-0,02%

Express-Zertifikate

Marktanteile nach Marktvolumen

Emittent	06/2015	03/2015	Differenz
Deutsche Bank	25,08%	28,76%	-3,67%
LBBW	16,69%	16,12%	0,57%
DZ BANK	15,35%	10,92%	4,43%
DekaBank	12,15%	13,52%	-1,37%
WGZ BANK	8,00%	8,44%	-0,43%
Société Générale	5,85%	6,39%	-0,54%
HypoVereinsbank	3,74%	3,71%	0,02%
Commerzbank	3,04%	2,90%	0,13%
UBS	2,88%	2,92%	-0,04%
BayernLB	2,53%	2,44%	0,09%
Helaba	2,35%	2,01%	0,34%
Goldman Sachs	1,07%	0,80%	0,26%
HSBC Trinkaus	0,74%	0,61%	0,12%
BNP Paribas	0,38%	0,36%	0,02%
Vontobel	0,16%	0,10%	0,07%

Outperformance- / Sprint-Zertifikate

Marktanteile nach Marktvolumen

Emittent	06/2015	03/2015	Differenz
Vontobel	27,24%	35,96%	-8,71%
Commerzbank	17,76%	25,98%	-8,21%
DZ BANK	17,15%	17,56%	-0,40%
Goldman Sachs	16,13%	0,00%	16,13%
Deutsche Bank	9,02%	5,35%	3,67%
UBS	4,78%	5,81%	-1,03%
Société Générale	3,20%	1,52%	1,68%
HypoVereinsbank	2,67%	3,29%	-0,62%
LBBW	1,57%	2,06%	-0,48%
Helaba	0,22%	0,41%	-0,19%
Citi	0,19%	0,00%	0,19%
HSBC Trinkaus	0,05%	1,79%	-1,74%

Bonus-Zertifikate

Marktanteile nach Marktvolumen

Emittent	06/2015	03/2015	Differenz
BNP Paribas	19,10%	18,36%	0,74%
Commerzbank	17,97%	18,78%	-0,81%
Deutsche Bank	14,95%	16,07%	-1,12%
DZ BANK	13,88%	12,18%	1,70%
HSBC Trinkaus	6,48%	6,47%	0,01%
UBS	5,90%	6,44%	-0,54%
LBBW	4,37%	4,93%	-0,55%
Goldman Sachs	3,89%	4,89%	-1,00%
Citi	3,77%	2,38%	1,39%
Vontobel	2,95%	3,11%	-0,16%
Société Générale	2,49%	2,51%	-0,03%
HypoVereinsbank	1,86%	1,23%	0,63%
DekaBank	1,12%	0,98%	0,15%
Helaba	0,85%	1,06%	-0,21%
BayernLB	0,39%	0,47%	-0,08%
WGZ BANK	0,03%	0,15%	-0,12%

Weitere Anlageprodukte ohne Kapitalschutz

Marktanteile nach Marktvolumen

Emittent	06/2015	03/2015	Differenz
DZ BANK	31,51%	13,88%	17,62%
Deutsche Bank	25,55%	29,89%	-4,34%
LBBW	18,02%	23,34%	-5,32%
Commerzbank	4,32%	6,06%	-1,73%
HypoVereinsbank	4,29%	5,85%	-1,56%
DekaBank	3,75%	2,79%	0,96%
Société Générale	3,44%	5,10%	-1,66%
Goldman Sachs	2,50%	3,56%	-1,06%
UBS	2,11%	2,51%	-0,40%
Helaba	1,76%	3,03%	-1,27%
BayernLB	1,02%	1,43%	-0,41%
BNP Paribas	0,59%	0,82%	-0,23%
HSBC Trinkaus	0,57%	0,87%	-0,30%
Vontobel	0,42%	0,56%	-0,14%
WGZ BANK	0,16%	0,32%	-0,16%

Index- und Partizipations-Zertifikate

Marktanteile nach Marktvolumen

Emittent	06/2015	03/2015	Differenz
Deutsche Bank	28,98%	29,00%	-0,02%
UBS	21,32%	22,59%	-1,27%
Commerzbank	17,21%	18,31%	-1,10%
DZ BANK	7,49%	7,73%	-0,24%
BNP Paribas	7,01%	3,91%	3,09%
HypoVereinsbank	4,19%	4,43%	-0,24%
HSBC Trinkaus	3,61%	3,54%	0,07%
Société Générale	3,44%	3,53%	-0,09%
Helaba	3,09%	3,32%	-0,23%
Goldman Sachs	1,93%	1,82%	0,11%
Vontobel	0,79%	0,83%	-0,04%
LBBW	0,53%	0,52%	0,00%
Citi	0,29%	0,34%	-0,05%
BayernLB	0,12%	0,12%	0,00%

Optionsscheine

Marktanteile nach Marktvolumen

Emittent	06/2015	03/2015	Differenz
Deutsche Bank	24,02%	22,46%	1,56%
Commerzbank	18,83%	19,36%	-0,53%
HSBC Trinkaus	11,07%	10,50%	0,57%
Citi	8,12%	8,53%	-0,41%
DZ BANK	7,98%	8,80%	-0,82%
Société Générale	7,12%	7,13%	-0,01%
BNP Paribas	5,67%	5,79%	-0,12%
UBS	5,67%	7,00%	-1,33%
Goldman Sachs	5,44%	4,67%	0,76%
HypoVereinsbank	3,93%	3,54%	0,39%
Vontobel	2,15%	2,21%	-0,07%

Faktor-Zertifikate

Marktanteile nach Marktvolumen

Emittent	06/2015	03/2015	Differenz
Commerzbank	55,09%	59,11%	-4,02%
Deutsche Bank	30,29%	28,60%	1,69%
Vontobel	9,71%	8,81%	0,90%
DZ BANK	2,38%	2,02%	0,36%
HSBC Trinkaus	1,64%	0,49%	1,16%
HypoVereinsbank	0,89%	0,96%	-0,08%

Knock-Out Produkte

Marktanteile nach Marktvolumen

Emittent	06/2015	03/2015	Differenz
Commerzbank	28,03%	23,57%	4,46%
Deutsche Bank	19,94%	24,93%	-5,00%
BNP Paribas	12,21%	10,19%	2,02%
Citi	8,48%	6,78%	1,71%
HSBC Trinkaus	6,35%	6,91%	-0,56%
Vontobel	5,90%	8,09%	-2,19%
DZ BANK	5,80%	5,84%	-0,04%
UBS	5,32%	6,66%	-1,35%
HypoVereinsbank	4,23%	4,16%	0,07%
Société Générale	3,00%	2,29%	0,70%
Goldman Sachs	0,74%	0,57%	0,17%